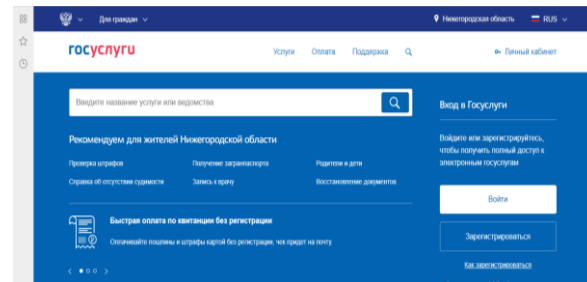
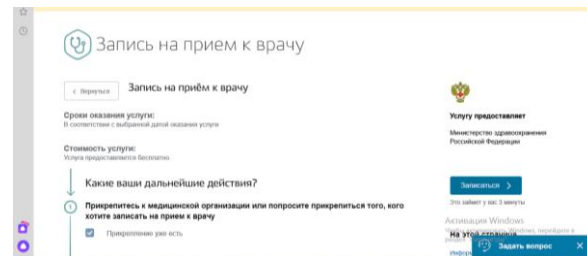


Инструкция по записи на прием через Портал Государственных Услуг

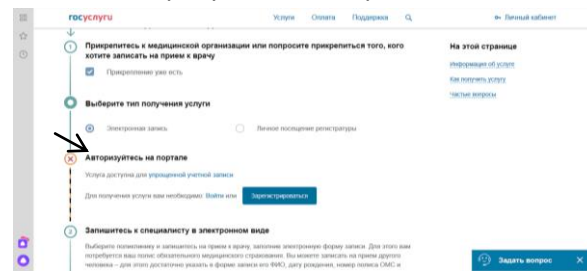
1. Заходим на сайт ПГУ Нижегородской области (52.gosuslugi.ru)



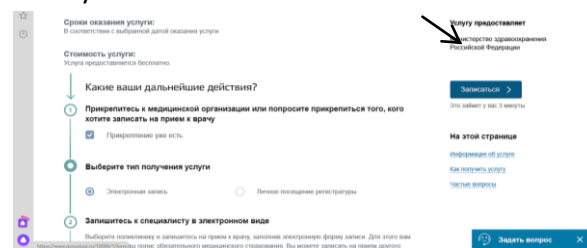
2. Выбираем «Запись к врачу»



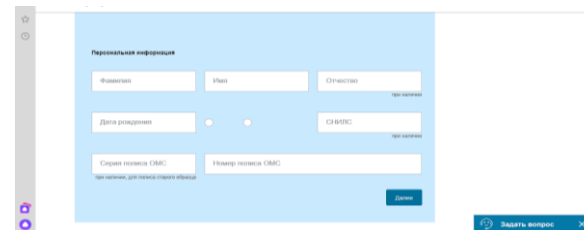
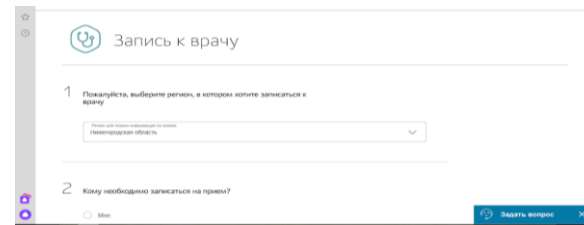
3. Авторизуйтесь на портале



4. Записаться к врачу: Это займет у Вас 3 минуты.



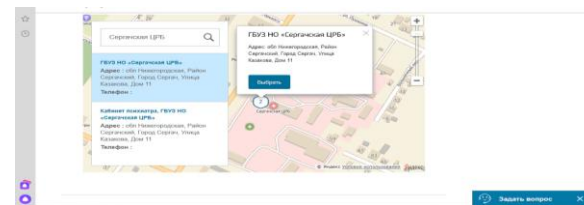
5. Последовательно заполняем обязательные данные



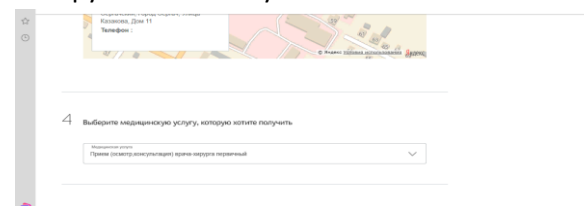
6. Убедившись, что все заполнено правильно ждем «Далее»



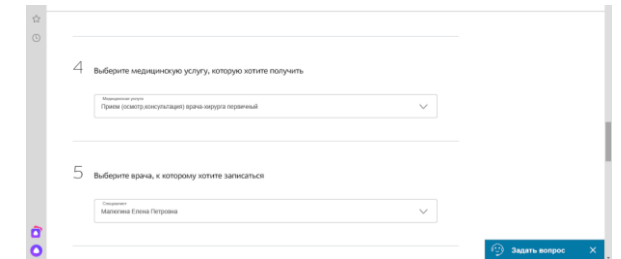
7. Выбираем организацию



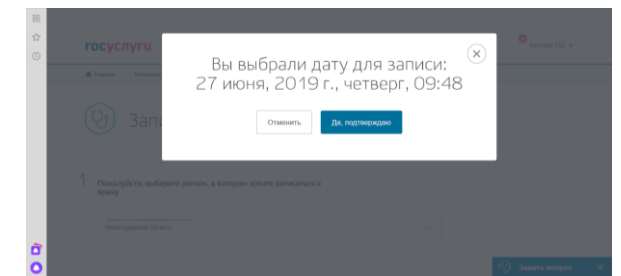
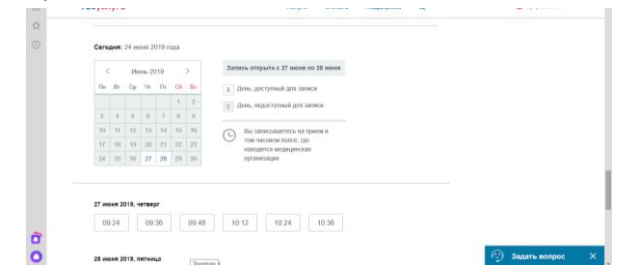
8. Выберите медицинскую услугу, которую хотите получить



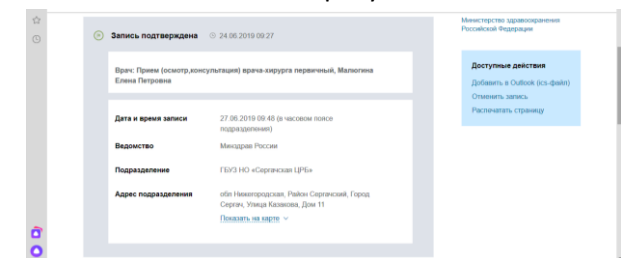
9. Выберите врача, к которому хотите записаться



10. Выберите удобную дату и время приема



11. Вы записаны к врачу



Поздравляем, вы осуществили успешную запись на прием!